



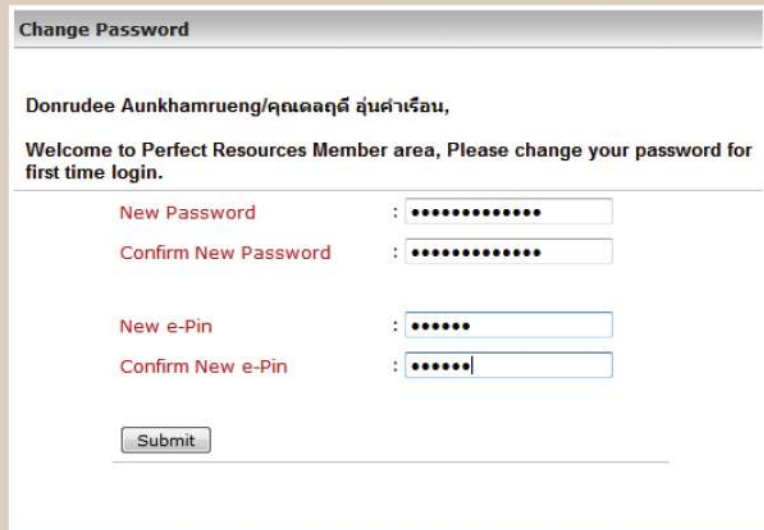
# วิธีการตรวจสอบสายงาน และประเมินรายได้ด้วยตัวเอง

สมาชิกทุกท่านสามารถเข้าไปตรวจสอบสายงานและประเมินโบนัสของท่านได้ที่ เว็บไซต์ของเพอร์เฟค โดยมีขั้นตอนดังนี้

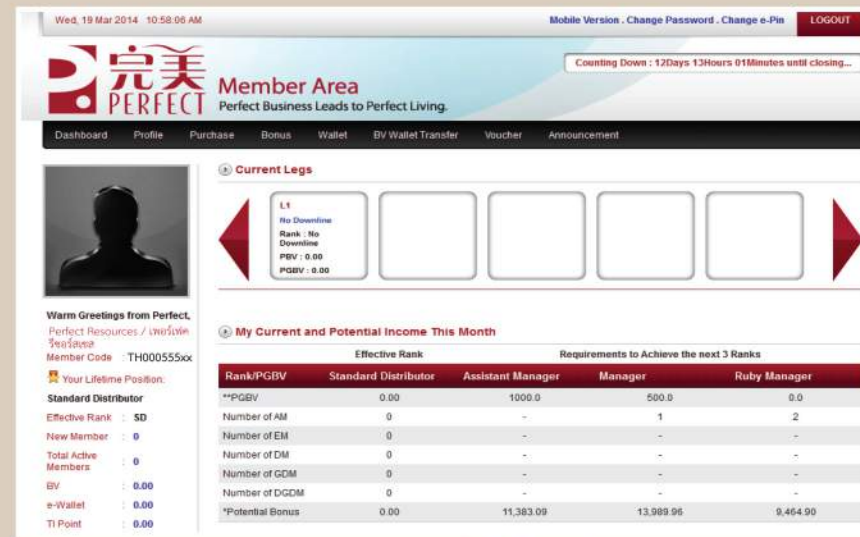
1 เข้าไปที่เว็บไซต์ของเพอร์เฟค [www.perfect100.th.com](http://www.perfect100.th.com) แล้วเลือกที่ Member Login



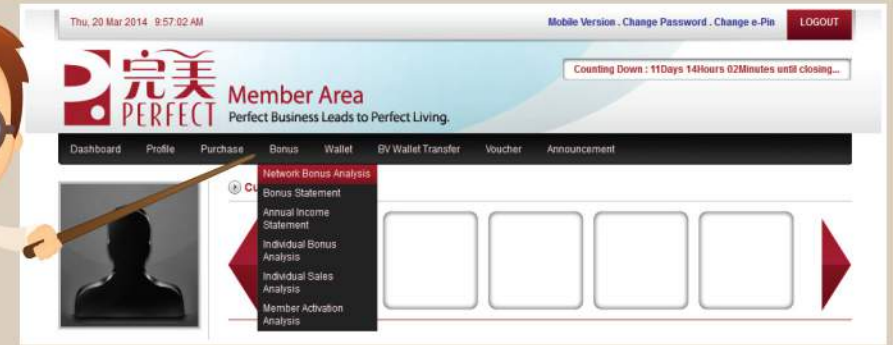
2 จากนั้นให้ท่านใส่รหัสสมาชิก ในส่วนของ User Id : และใส่เลขที่บัตรประชาชนของท่านในช่อง Password (รหัสผ่าน) ทั้งนี้กรณีที่ท่าน เริ่มเปิดใช้งานในระบบเป็นครั้งแรก Password (รหัสผ่าน) ของท่านคือเลขที่บัตรประชาชนของท่าน



หลังจากใส่รหัสผ่านในครั้งแรกแล้ว ระบบจะให้ท่านทำการเปลี่ยนรหัสผ่านใหม่ โดยท่านต้องใส่รหัสผ่านใหม่เป็นตัวเลขหรือตัวอักษรอย่างน้อย 6 ตัว และกำหนด EPIN (รหัสสำหรับการเบิกเงินจาก E-Wallet) โดยรหัสของ EPIN จะต้องไม่ซ้ำกับรหัสของ Password



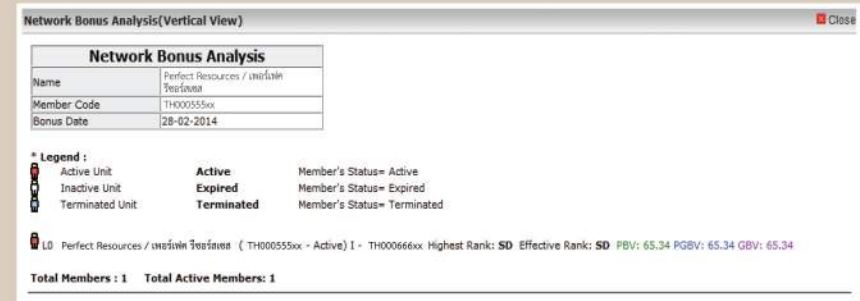
4 การตรวจสอบคะแนนของท่านและสายงาน ท่านสามารถเลือกดูได้ที่เมนู Bonus / Network Bonus Analysis



จากนั้นให้กรอก รหัสของท่านหรือสายงานของท่านที่ต้องการตรวจสอบคะแนน และเลือกเดือนที่ต้องการจะดู

จากภาพ Member Code = รหัสสมาชิกของท่านหรือสายงานที่ท่านต้องการตรวจสอบ Statement date = เดือนที่ต้องการตรวจสอบคะแนน Display Type = รูปแบบที่ต้องการให้แสดง มี 2 แบบ คือ แบบเลือกเอง หรือ Vertical View และแบบอัตโนมัติ หรือ Vertical View (Dynamic) กรณีเลือกแบบเลือกเอง หรือ Vertical View ท่านต้องกำหนด

- Network Level (จำนวนชั้นของสายงานของท่านที่ต้องการดู)
- PBV (คะแนนส่วนตัว) , Status (สถานภาพ)
- Ranking (ตำแหน่ง) ที่ต้องการดูด้วย



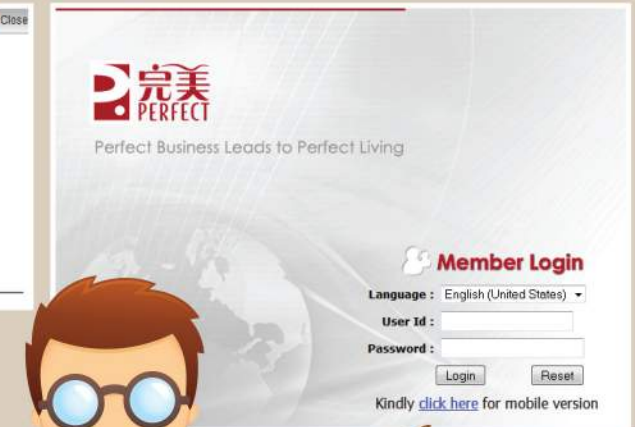
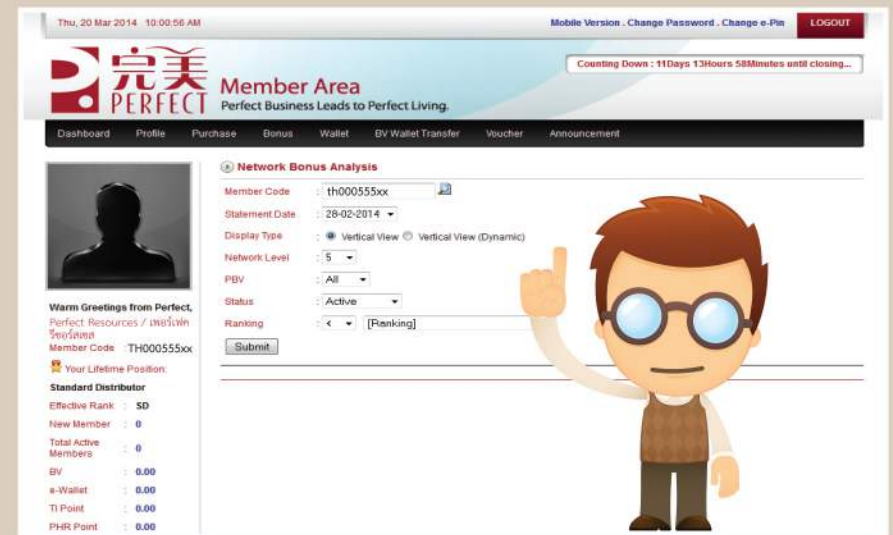
ดังกล่าวด้านล่างคือ ตัวอย่างการตรวจสอบสายงานของท่านแบบ Vertical View

Highest Rank = ตำแหน่งสูงสุดของท่าน  
Effective Rank = ตำแหน่งปัจจุบัน (ตามเดือนโบนัสที่ท่านเลือก)  
PBV= คะแนนส่วนตัว ,  
PGBV= คะแนนกลุ่มส่วนตัว,  
GBV=คะแนนกลุ่มทั้งหมดของท่าน

ทั้งนี้ในการตรวจสอบคะแนนของท่าน ระบบจะมีการ Update คะแนน 2 ครั้ง คือ เทียงวัน และเที่ยงคืน หมายความว่า ท่านสามารถตรวจสอบสายงานของท่านได้ 2 เวลา คือ หากท่านซื้อสินค้าเวลา 10.00 น.จากบริษัท ท่านสามารถดูคะแนนของท่านได้หลังเที่ยงของวันดังกล่าว และหากท่านซื้อสินค้าเวลา 17.00 น. ท่านสามารถตรวจสอบคะแนนของท่านได้ในวันรุ่งขึ้น เป็นต้น

3 หน้าแรกทีปรากฏหลังจากใส่รหัสผ่านเรียบร้อยแล้ว ระบบจะแสดงการคำนวณโบนัสแบบคร่าวๆ ซึ่งสามารถอธิบายได้ดังนี้

จากภาพ เป็นกรณีตัวอย่างของสมาชิกใหม่ ระบบจะประเมินรายได้ขึ้นไป 1 ชั้น กล่าวคือ หากสมาชิกใหม่คนดังกล่าวต้องการขึ้นตำแหน่ง Assistance Manager ท่านจะต้องมีคะแนนกลุ่มส่วนตัว (PGBV) = 1000 คะแนนในเดือนนั้นๆ และระบบจะประเมินรายได้จากโบนัสของท่านโดยประมาณ = 11,xxx บาท เป็นต้น และหากท่านมี Manager 1 สาย + มียอดคะแนนกลุ่มส่วนตัว (PGBV) = 500 คะแนน รายได้ของท่านจะประมาณ 13,xxx บาท เป็นต้น



ทั้งนี้ ระบบของเราได้พัฒนารูปแบบใหม่ เพื่อให้ท่านสามารถเข้าใช้บริการผ่านมือถือของท่านได้ โดยคลิกที่ [click here](#) ซึ่งอยู่ด้านล่างของ website